

ตารางแสดงวงเงินงบประมาณที่ได้รับจัดสรรและราคากลางในงานจ้างก่อสร้าง

๑. ชื่อโครงการ ประกวดราคาจ้างก่อสร้างบ้านพักข้าราชการอำนวยการระดับต้น/ชำนาญการพิเศษ เป็นอาคาร คสล. ๒ ชั้น พื้นที่ใช้สอยประมาณ ๑๐๐ ตารางเมตร (โครงสร้างต้านแผ่นดินไหว) สำนักงานสาธารณสุขอำเภอพระแสง ตำบลอิปัน อำเภอพระแสง จังหวัดสุราษฎร์ธานี ๑ หลัง ประจำปีงบประมาณ พ.ศ. ๒๕๖๔ โดยวิธีประกาศเชิญชวนทั่วไป ด้วยวิธีประกวดราคาอิเล็กทรอนิกส์ (e-bidding)

หน่วยงานเจ้าของโครงการ สำนักงานสาธารณสุขจังหวัดสุราษฎร์ธานี
สำนักงานปลัดกระทรวงสาธารณสุข

๒. วงเงินงบประมาณที่ได้รับจัดสรร

วงเงินงบประมาณ ๑,๔๘๘,๒๐๐.๐๐ บาท (หนึ่งล้านสี่แสนแปดหมื่นแปดพันสองร้อยบาทถ้วน)
ด้วยงบประมาณรายจ่ายประจำปีงบประมาณ พ.ศ. ๒๕๖๔ แผนงาน : แผนงานพื้นฐานด้านการพัฒนาและเสริมสร้างศักยภาพทรัพยากรมนุษย์ ผลผลิต : นโยบาย ยุทธศาสตร์ ระบบบริหารจัดการด้านสุขภาพที่มีคุณภาพและประสิทธิภาพ กิจกรรม : พัฒนาระบบบริหารจัดการทรัพยากรด้านสุขภาพ ค่าที่ดินและสิ่งก่อสร้าง

๓. ลักษณะงานโดยสังเขป

ลักษณะงาน : งานโครงสร้างวิศวกรรม (โครงสร้างทั่วไป,งานโครงสร้างหลังคา), งานสถาปัตยกรรม (งานวัสดุผนังหลังคา, งานฝ้าเพดาน, งานผนังและผิวผนัง, งานพื้นและผิวพื้น, งานวงกบ-กระຈก-เหล็กค้ำ-มุงลวด, งานประตู-หน้าต่าง พร้อมอุปกรณ์, งานสุขภัณฑ์, งานทาสี,งานเบ็ดเตล็ด), งานระบบสุขาภิบาล และดับเพลิง, งานระบบไฟฟ้าและสื่อสาร และค่าใช้จ่ายพิเศษตามข้อกำหนดเงื่อนไขและความจำเป็นต้องมี

๔. ราคากลางคำนวณ ณ วันที่ ๖ พฤศจิกายน ๒๕๖๓

ค่าก่อสร้างฐานรากชนิดตอกเสาเข็ม คอร. คิดเป็นเงิน ๑,๕๕๘,๐๐๐.๐๐ บาท
(หนึ่งล้านห้าแสนห้าหมื่นแปดพันบาทถ้วน)

๕. บัญชีประมาณการราคากลาง

๕.๑ แบบแสดงรายการปริมาณงานและราคา (ปร.๔)	เป็นเงิน ๑,๑๙๕,๗๙๘.๑๕ บาท
๕.๒ แบบสรุปค่าก่อสร้าง (ปร.๕ก/ข)	เป็นเงิน ๑,๕๕๘,๐๐๕.๔๑ บาท
๕.๓ แบบสรุปค่าก่อสร้าง (ปร.๖)	เป็นเงิน ๑,๕๕๘,๐๐๐.๐๐ บาท

๖. รายชื่อคณะกรรมการกำหนดราคากลาง

ตามคำสั่งจังหวัดสุราษฎร์ธานี ที่ ๕๙๕๗/๒๕๖๓ ลงวันที่ ๒๑ ตุลาคม ๒๕๖๓ ประกอบด้วย

๖.๑ นายเอกชัย มุกดาพิทักษ์	ผู้อำนวยการโรงพยาบาลกาญจนดิษฐ์	ประธานกรรมการ ปฏิบัติหน้าที่ในตำแหน่ง นายแพทย์เชี่ยวชาญ (ด้านเวชกรรมป้องกัน)
๖.๒ นายศรุตยา สุทธิรักษ์	นักวิเคราะห์นโยบายและแผนชำนาญการพิเศษ	กรรมการ
๖.๓ นายสุขสันต์ สิทธิชู	นายช่างโยธา	กรรมการ


แบบสรุปค่าก่อสร้างของงานก่อสร้างอาคาร

ประเภท บ้านพักข้าราชการอำนาจการต้น/ชำนาญการพิเศษ (โครงสร้างด้านแผ่นดินไหว) ปร.4
 สถานที่ก่อสร้าง สำนักงานสาธารณสุขอำเภอพระแสง อ.พระแสง จ. แบบเลขที่ 11058+ก.113/ร.ค./58

ลำดับ	รายการ	จำนวนเงินชนิดฐานราก		หมายเหตุ
		ตอกเข็ม กอร.	ไม่ตอกเข็ม คสล.	
	ส่วนที่ 1 ค่าวัสดุและค่าแรงงานหมวดงานก่อสร้าง (ทุน)			
1	กลุ่มงานที่ 1			
	(คิดเฉพาะค่าวัสดุและค่าแรงงานหรือทุนซึ่งยังไม่รวมค่าอำนาจการ ตอกเข็ม กำไร และภาษี)			
	1.1 งานโครงสร้าง			
	1.1.1 งานโครงสร้างทั่วไป	411,166.81		
	1.1.2 งานโครงสร้างหลังคา	72,447.00		
	1.2 งานสถาปัตยกรรม			
	1.2.1 งานวัสดุผนังหลังคา	60,648.50		
	1.2.2 งานฝ้าเพดาน	50,005.00		
	1.2.3 งานพื้น - ผิวพื้น	58,218.00		
	1.2.4 งานผนัง - ผิวผนัง	183,458.00		
	1.2.5 งานบันไดและทางลาด	19,302.00		
	1.2.6 งานประตู - หน้าต่าง	110,900.00		
	1.2.7 งานสุขภัณฑ์ พร้อมอุปกรณ์	29,650.00		
	1.2.8 งานทาสี	38,404.00		
	1.2.9 งานเบ็ดเตล็ด	15,920.00		
	1.3 งานระบบสุขาภิบาลและดักเพลิง	49,859.84		
	1.4 งานระบบไฟฟ้าและสื่อสาร	71,869.00		
	รวมค่างานกลุ่มงานที่ 1	1,171,848.15		
2	กลุ่มงานที่ 2			
	(คิดเฉพาะค่าวัสดุและค่าแรงงานหรือทุนซึ่งยังไม่รวมค่าอำนาจการ ตอกเข็ม กำไร และภาษี)			
	2.1 งานครุภัณฑ์จัดจ้างหรือสั่งทำ	23,950.00		
	รวมค่างานกลุ่มงานที่ 2	23,950.00		

.....ประธานกรรมการ
กรรมการ
กรรมการ

ประเภท บ้านพักข้าราชการอำนวยการต้น/ชำนาญการพิเศษ (โครงสร้างด้านแผ่นดินไหว)		ปร.4		
สถานที่ก่อสร้าง สำนักงานสาธารณสุขอำเภอพระแสง อ.พระแสง จ.สุราษฎร์ธานี				
ลำดับ	รายการ	จำนวนเงินชนิดฐานราก		หมายเหตุ
		ตอกเข็ม คอร.	ไม่ตอกเข็ม คสล.	
3	กลุ่มงานที่ 3 (คิดเฉพาะค่าวัสดุและค่าแรงงานหรือทุนซึ่งยังไม่รวมค่า อำนวยการ ดอกเบี้ย ค่าไร และภาษี) 3.1 งานครุภัณฑ์ตั้งทำ (จัดจ้าง) และงานตกแต่ง ภายในอาคาร	0	0	
รวมค่างานกลุ่มงานที่ 3			0	
4	กลุ่มงานที่ 4 (คิดเฉพาะค่าวัสดุและค่าแรงงานหรือทุนซึ่งยังไม่รวมค่า อำนวยการ ดอกเบี้ย ค่าไร และภาษี) รวมค่างานกลุ่มงานที่ 4	0	0	
รวมค่างานส่วนที่ 1		1,195,798.15		
	ส่วนที่ 2 หมวดงานครุภัณฑ์ตั้งซื้อหรือจัดซื้อ (คิดราคาผู้ผลิตหรือตัวแทนจำหน่ายซึ่งยังไม่รวมค่าภาษี) 2.1 งานครุภัณฑ์ตั้งซื้อ 2.2 ระบบ โสตทัศน, ระบบคอมพิวเตอร์			
รวมค่างานส่วนที่ 2			0	
	ส่วนที่ 3 ค่าใช้จ่ายพิเศษตามข้อกำหนด (ถ้ามี) (คิดในราคาเหมารวม ซึ่งรวมค่าใช้จ่ายและค่าภาษีไว้ด้วยแล้ว) 3.1 หมวดค่าใช้จ่ายพิเศษตามข้อกำหนด เจื่อน ไจ และ ความจำเป็นต้องมี	0		
รวมค่างานส่วนที่ 3		0	0	


ประธานกรรมการ
กรรมการ
กรรมการ

บัญชีแสดงปริมาณวัสดุและราคา

โครงการก่อสร้าง บ้านพักข้าราชการ อำเภอยางชุมน้อย/สำนักงานวิทยุการบิน (โครงสร้างด้านแผ่นดินไหว)

แบบเลขที่ 11058+ก.113/ร.ค./58

สถานที่ก่อสร้าง สำนักงานสาธารณสุขอำเภอพระแสง อ.พระแสง จ.สุราษฎร์ธานี

เอกสารเลขที่

ประมาณการ

วันที่ประมาณราคา ตุลาคม 2563

พื้นที่อาคาร 100 ตร.ม

ผู้ปรับราคา


วันที่ปรับราคา ตุลาคม 2563

จำนวน 2 ชั้น

ผู้ตรวจสอบ

สถาปนิก

ลำดับ	รายการ	หน่วย	จำนวน	ค่าวัสดุ		ค่าแรงงาน		รวมเงิน
				ต่อหน่วย	เป็นเงิน	ต่อหน่วย	เป็นเงิน	
1. หมวดงานโครงสร้าง								
1.1 ฐานรากชนิด ก (ไม่ตอกเข็ม)								
1	เจาะสำรวจดินโดยวิธี Boring Test	จุด	1	-	-	-	-	-
2	ขุดดิน - ถมคืน	ลบ.ม	96	-	-	-	-	-
3	ทรายหยาบบดอัดแน่น	ลบ.ม	5	-	-	-	-	-
4	คอนกรีตหยาบ	ลบ.ม	6	-	-	-	-	-
5	คอนกรีตโครงสร้าง 210 KSC.(รูปทรงกระบอก)	ลบ.ม	42	-	-	-	-	-
6	งานแบบหล่อคอนกรีต							
	แบบหล่อคอนกรีต (70% ของทั้งหมด)	ตร.ม.	219	-	-	-	-	-
	คร่าวยึดแบบหล่อ(คิด30%ของแบบที่ใช้)	ลบ.ฟ	66	-	-	-	-	-
	ค่าแรงประกอบและติดตั้งแบบ (คิด 100%)	ตร.ม.	313	-	-	-	-	-
7	ตะปู	กก.	78	-	-	-	-	-
8	เหล็กเสริมเส้นกลม SR-24							
	- เหล็กเส้นกลม RB 6 มม.	กก.	462	-	-	-	-	-
	- เหล็กเส้นกลม RB 9 มม.	กก.	1,132	-	-	-	-	-
9	เหล็กเสริมข้ออ้อย SD-40							
	- เหล็กเส้นกลม DB 12 มม.	กก.	2,240	-	-	-	-	-
	- เหล็กเส้นกลม DB 16 มม.	กก.	1,176	-	-	-	-	-
10	ลวดผูกเหล็ก	กก.	150	-	-	-	-	-
11	น้ำยากันซึม	ลิตร	9	-	-	-	-	-
12	พื้นสำเร็จท้องเรียบหนา 5 ซม							
	รับน้ำหนักบรรทุกปลอดภัยได้ไม่น้อยกว่า 200กก/ตร.ม.	ตร.ม.	30	-	-	-	-	-
13	คอนกรีตทับหน้าหนา 5 ซม.เสริมเหล็ก RB 6 มม.							
	@0.20ม.หรือ Wire Mesh Dia 4 มม.@0.20 ม.	ตร.ม.	30	-	-	-	-	-
รวม								



 ประธานกรรมการ
 กรรมการ
 กรรมการ

โครงการก่อสร้าง บ้านพักข้าราชการ อำเภอยางชุมน้อย/สำนักงานการพิเศษ (โครงสร้างด้านแผ่นดินไหว)

แบบเลขที่ 11058+ก.113/ช.ค./58

สถานที่ก่อสร้าง สำนักงานสาธารณสุขอำเภอพระแสง อ.พระแสง จ.สุราษฎร์ธานี

ลำดับ	รายการ	หน่วย	จำนวน	ค่าวัสดุ		ค่าแรงงาน		รวมเงิน
				ต่อหน่วย	เป็นเงิน	ต่อหน่วย	เป็นเงิน	
	1.2 ฐานรากชนิด ค (ตอกเข็ม คอร.)							
1	เจาะสำรวจดิน โดยวิธี Boring Test	จุด	1	16,500	16,500	-	-	16,500
2	เสาเข็ม คอร.สี่เหลี่ยมตัน ขนาด0.22x0.22x8.00ม + เหล็ก DOWEL 4-DB 16 MM. ยาว 3.00 ม.	ต้น	15	2,028	30,420	540	8,100	38,520
3	ค่าแรงสกัดหัวเสาเข็ม พร้อมขนย้าย	ต้น	15	-	-	200	3,000	3,000
4	ขุดดินและถมคืน	ลบ.ม	7	-	-	99	693	693
5	ทรายถมบดอัดแน่น	ลบ.ม	1	841	841	91	91	932
6	คอนกรีตหยาบ	ลบ.ม	1	1,450	725	398	199	924
7	คอนกรีตโครงสร้าง (240ksc ทรงกระบอก)	ลบ.ม	30	1,900	57,000	485	14,550	71,550
8	งานแบบหล่อคอนกรีต							
	- แบบหล่อคอนกรีต(ใช้70%ของทั้งหมด)	ตร.ม.	200	280	56,000	-	-	56,000
	- คร่าวยึดแบบหล่อ(คิด 30%ของแบบที่ใช้)	ลบ.ฟ	60	260	15,600	-	-	15,600
	- ค่าแรงประกอบและติดตั้งแบบ (คิด 100%)	ตร.ม.	285	-	-	133	37,905	37,905
9	ตะปู	กก.	71	25.00	1,775	-	-	1,775
10	เหล็กเส้นกลม SR-24							
	RB 6 มม.	กก.	450	18.814	8,466	4.10	1,845.00	10,311
	RB 9 มม.	กก.	1,132	19.200	21,734	4.10	4,641.20	26,376
11	เหล็กเสริมข้ออ้อย SD-40							
	DB 12 มม.	กก.	1,641	21.485	35,257	3.30	5,415.30	40,672.19
	DB 16 มม.	กก.	1,176	17.123	20,137	3.30	3,880.80	24,017.45
12	ลวดผูกเหล็ก	กก.	132	28.04	3,701	-	-	3,701.28
13	น้ำยากันซึม	ลิตร	9	230	2,070	-	-	2,070
14	พื้นสำเร็จท้องเรียบหนา 5 ซม							
	รับน้ำหนักบรรทุกปลอดภัยได้ไม่น้อยกว่า 300กก/ตร.ม.	ตร.ม.	30	240	7,200	25	750	7,950
15	คอนกรีตทับหน้าหนา 5 ซม.เสริมเหล็ก RB 6 มม.							
	@0.20ม.หรือWire Mesh Dia 4 มม.@0.20 ม.	ตร.ม.	30	195	5,850	35	1,050	6,900
16	กำจัดปลวก							
	- โดยวิธีอัดน้ำยาผ่านท่อ(ภายในอาคาร)	ตร.ม.	64	195	12,480	35	2,240	14,720
	- โดยวิธีพ่นน้ำยาลงบนดิน(ภายนอกอาคาร ระยะ 3.00 ม.)	ตร.ม.	135	195	26,325	35	4,725	31,050
	รวม				322,081.51		99,085.30	411,166.81


 ประธานกรรมการ
 กรรมการ
 กรรมการ


โครงการก่อสร้าง บ้านพักข้าราชการ อำเภอยางชุมน้อย/ชำนาญการพิเศษ (โครงสร้างต้านแผ่นดินไหว)

แบบเลขที่ 11058+ก.113/ร.ค./58

สถานที่ก่อสร้าง สำนักงานสาธารณสุขอำเภอพระแสง อ.พระแสง จ.สุราษฎร์ธานี

เอกสารเลขที่

ลำดับ	รายการ	หน่วย	จำนวน	ค่าวัสดุ		ค่าแรงงาน		รวมเงิน
				ต่อหน่วย	เป็นเงิน	ต่อหน่วย	เป็นเงิน	
2. งานโครงสร้างหลังคา								
1	เหล็กรูปพรรณ							
	- เหล็ก C 75 x 45 x 15 x 2.3 มม.	ท่อน	25	370	9,250.00	-	-	9,250.00
	- เหล็ก C 100 x 50 x 20 x 3.2 มม.	ท่อน	21	470	9,870.00	-	-	9,870.00
	- เหล็ก C 125 x 50 x 20 x 3.2 มม.	ท่อน	13	650	8,450.00	-	-	8,450.00
2	แผ่นเหล็กหนา 6 มม.							
	- ขนาด 1/2x150x50x4 มม.	แผ่น	12	5	60	-	-	60.00
	- ขนาด 150x50x6 มม.	แผ่น	6	10	60	-	-	60.00
	- ขนาด 100x100x10 มม.	แผ่น	3	20	60	-	-	60.00
	- ขนาด 200x200x10 มม.	แผ่น	9	70	630	-	-	630.00
	- เหล็กหางปลา ขนาด 50x300x6 มม.	แผ่น	33	20	660	-	-	660.00
3	I-Bolts Dia 12 มม. ยาว 0.25 ม.	ชุด	36	10	360	-	-	360.00
4	ค่าแรงประกอบติดตั้งโครงหลังคาเหล็ก	ก.ก.	1,513	-	-	10.00	15,130	15,130.00
5	ทาสีโครงเหล็ก	ตร.ม.	153	46	7,038	38	5,814	12,852
6	รางน้ำฝน							
	- รางน้ำฝนสแตนเลส ขนาด 0.20x0.25 ม.	ม.	26.40	310	8,184	150	3,960	12,144
	- ท่อรับน้ำฝนสแตนเลส ขนาด \varnothing 4"	ม.	14.75	110	1,623	56.00	826	2,448.50
	- อุปกรณ์ยึด	รายการ	1	350	350	123	123	473
	รวม				46,594.50		25,852.50	72,447.00
3. งานวัสดุผนังหลังคา								
1	กระเบื้องไฟเบอร์ซีเมนต์ รุ่นลอนคู่ ออบสี	แผ่น	289	62.00	17,918.00	-	-	17,918.00
2	ครอบสัน ออบสี	คู่	6	55.00	330.00	-	-	330.00
3	ครอบตะเข้สัน ออบสี	คู่	90	55.00	4,950.00	-	-	4,950.00
4	ครอบปิดชาย	คู่	6	35.00	210.00	-	-	210.00
5	สลักเกลียวยึดกระเบื้อง	ตัว	493	2.50	1,233	-	-	1,233
6	ค่าแรงผนังหลังคากระเบื้องลอนคู่	ตร.ม.	126	-	-	50	6,300	6,300
7	เชิงชาย, ปิดชายไม้สังเคราะห์ 20x1.6, 15x1.6 ซม."	ม.	56	220	12,320	73	4,088	16,408
8	ชุดแผ่นปิดเชิงชายกันนกสำเร็จรูป	ม.	56	25.00	1,400	10	560	1,960
9	แผ่นอลูมิเนียมฟลอยด์ชนิดฟลอยด์ 2 ด้าน	ตร.ม.	126	70.00	8,820	20	2,520	11,340
	รวม				47,180.50		13,468.00	60,648.50


ประธานกรรมการ
กรรมการ
กรรมการ


โครงการก่อสร้าง บ้านพักข้าราชการ อำนาจการดิน/ชำนาญการพิเศษ (โครงสร้างด้านแผ่นดินไหว)

แบบเลขที่ 11058+ก.113/ร.ต./58

สถานที่ก่อสร้าง สำนักงานสาธารณสุขอำเภอพระแสง อ.พระแสง จ.สุราษฎร์ธานี

เอกสารเลขที่

ลำดับ	รายการ	หน่วย	จำนวน	ค่าวัสดุ		ค่าแรงงาน		รวมเงิน
				ต่อหน่วย	เป็นเงิน	ต่อหน่วย	เป็นเงิน	
4. งานฝ้าเพดาน								
1	ฉาบขั้มบอร์ดหนา 9 มม.ขอบลาด ฉาบรอยต่อเรียบ	ตร.ม.	53	280.00	14,840	75	3,975	18,815
	โครงคร่าวเหล็กชุบสังกะสี @ 0.40x1.00 ม.							
2	ฉาบขั้มบอร์ดชนิดทนชื้น หนา 9 มม. ขอบลาดฉาบรอยต่อเรียบ	ตร.ม.	23	325.00	7,475	75	1,725	9,200
	โครงคร่าวเหล็กชุบสังกะสี@0.40 x1.00 ม.							
3	กระเบื้องแผ่นเรียบหนา 6 มม.เว้นร่อง 5 มม.	ตร.ม.	62	270.00	16,740	75	4,650	21,390
	โครงคร่าวเหล็กชุบสังกะสี@0.40 x1.00 ม.							
4	ช่องเปิด SERVICE สำเร็จรูป ขนาด 0.60x0.60 ม.	จุด	1	600.00	600	-	-	600
	รวม				39,655.00		10,350.00	50,005.00
5. งานผนัง - ฝ้าผนัง								
1	ก่ออิฐมวลเบา หนา 7.5 ซม.	ตร.ม.	122	193	23,546	56	6,832	30,378
2	ก่ออิฐมวลเบา หนา 20 ซม.	ตร.ม.	31	528	16,368	78	2,418	18,786
3	ก่ออิฐมอญครึ่งแผ่น	ตร.ม.	40	294	11,760	89	3,560	15,320
4	ก่ออิฐมอญเต็มแผ่น	ตร.ม.	16	600	9,600	167	2,672	12,272
5	ฉาบปูนเรียบผนังอิฐมวลเบา							
	- ภายใน	ตร.ม.	143	80	11,440	82	11,726	23,166
	- ภายนอก	ตร.ม.	117	85	9,945	95	11,115	21,060
6	ฉาบผนังอิฐมอญ							
	- ภายใน	ตร.ม.	17	80	1,360	82	1,394	2,754
	- ภายนอก	ตร.ม.	24	85	2,040	95	2,280	4,320
7	ฉาบปูนโครงสร้าง							
	- ภายใน	ตร.ม.	19	80	1,520	100	1,900	3,420
	- ภายนอก	ตร.ม.	40	85	3,400	115	4,600	8,000
8	ฉาบปูนเตรียมผิวสำหรับบุกระเบื้อง	ตร.ม.	51	45	2,295	70	3,570	5,865
9	ผิวบุกระเบื้องเซรามิก ขนาดไม่น้อยกว่า 0.30x0.30 ม.	ตร.ม.	50	280	14,000	166	8,300	22,300
10	ผิวบุกระเบื้องโมเสค	ตร.ม.	1	505	505	174	174	679
11	เสาเอ็น - ทับหลัง ค.ส.ล.							
	- ขนาด 0.10x0.10 ม.	ม.	105	55	5,775	44	4,620	10,395
	- ขนาด 0.10x0.20 ม.	ม.	31	75	2,325	78	2,418	4,743
	รวม				115,879.00		67,579.00	183,458.00



ประธานกรรมการ
กรรมการ
กรรมการ

โครงการก่อสร้าง บ้านพักข้าราชการ อำนวยการต้น/ชำนาญการพิเศษ (โครงสร้างด้านแผ่นดินไหว)

แบบเลขที่ 11058+ก.113/ร.ท./58

สถานที่ก่อสร้าง สำนักงานสาธารณสุขอำเภอพระแสง อ.พระแสง จ.สุราษฎร์ธานี

ลำดับ	รายการ	หน่วย	จำนวน	ค่าวัสดุ		ค่าแรงงาน		รวมเงิน
				ต่อหน่วย	เป็นเงิน	ต่อหน่วย	เป็นเงิน	
6. งานพื้น - ผิวพื้น								
1	ผิวปูกระเบื้องเซรามิกผิวมัน ขนาดไม่น้อยกว่า 0.30x030ม.	ตร.ม.	65	315	20,475	158	10,270	30,745
2	ผิวปูกระเบื้องเซรามิกผิวด้านชนิดไม่ลื่น ขนาดไม่น้อยกว่า 0.30x030ม.	ตร.ม.	18	315	5,670	158	2,844	8,514
3	ผิวขัดมันผสมน้ำยากันซึม	ตร.ม.	6	100	600	87	522	1,122
4	ผิวปูกระเบื้องเคลือบผิวด้าน ขนาดไม่น้อยกว่า 12"x12"	ตร.ม.	19	315	5,985	158	3,002	8,987
5	บัวเชิงผนัง PVC สูงประมาณ 0.10 ม. หนาไม่น้อยกว่า 9 มม. ชนิดตัด	ตร.ม.	59	110	6,490	40	2,360	8,850
รวม					39,220.00		18,998.00	58,218.00
7. งานบันได								
1	บันได 1							
	- ขึ้นบันไดผิวปูกระเบื้องเซรามิกผิวมัน	ม.	14	315	4,410	158	2,212	6,622
	- ขานพักบันไดผิวปูกระเบื้องเซรามิกผิวมัน	ตร.ม.	2	315	630	158	316	946
	- จมูกบันไดคอนกรีตเสริมเหล็กเส้นฟิวรี 3 เส้น	ม.	16	140	2,240	40	640	2,880
	- ราวบันได ไม้เนื้อแข็งขนาด 1 1/2"x3"							
	ลบบวม ทำลิ้นเหล็กแบน ขนาด 6x50มม.4เส้น เสาเหล็กแบน ขนาด 6x50 มม.ทำลิ้นค่าความสูง 0.90 ม.	ม.	7	650	4,550	-	-	4,550
	ห้องบันไดผิวฉาบเรียบ	ตร.ม.	6	80	480	82	492	972
2	บันได 2							
	- ขึ้นบันไดผิวปูกระเบื้องเซรามิกผิวด้านชนิดไม่ลื่น	ม.	1	315	315	158	158	473
	- จมูกบันไดคอนกรีตเสริมเหล็กเส้นฟิวรี 3 เส้น	ม.	2	140	280	40	80	360
3	บันได 3							
	- ขึ้นบันไดผิวปูกระเบื้องเซรามิกผิวด้านชนิดไม่ลื่น	ม.	3	315	945	158	474	1,419
	- จมูกบันไดคอนกรีตเสริมเหล็กเส้นฟิวรี 3 เส้น	ม.	6	140	840	40	240	1,080
รวม					14,690.00		4,612.00	19,302.00



 ประธานกรรมการ
 กรรมการ
 กรรมการ

โครงการก่อสร้าง บ้านพักข้าราชการ อำเภอด่านซ้าย/อำนาจการพิเศษ (โครงสร้างตามแผนดินไหว)

แบบเลขที่ 11058+ก.113/ร.ค./58

สถานที่ก่อสร้าง สำนักงานสาธารณสุขอำเภอพระแสง อ.พระแสง จ.สุราษฎร์ธานี

ลำดับ	รายการ	หน่วย	จำนวน	ค่าวัสดุ		ค่าแรงงาน		รวมเงิน
				ต่อหน่วย	เป็นเงิน	ต่อหน่วย	เป็นเงิน	
8. งานประตู-หน้าต่าง-รวมกระจกและ พร้อมอุปกรณ์								
1	งานประตู							
	- D1	ชุด	1	10,110	10,110	1,350	1,350	11,460
	- D2	ชุด	1	4,060	4,060	460	460	4,520
	- D3	ชุด	4	4,730	18,920	500	2,000	20,920
	- D4	ชุด	2	5,270	10,540	500	1,000	11,540
	- D5	ชุด	1	2,410	2,410	340	340	2,750
2	งานหน้าต่าง							
	- W1	ชุด	8	2,770	22,160	350	2,800	24,960
	- W2	ชุด	1	4,000	4,000	510	510	4,510
	- W3	ชุด	2	3,550	7,100	370	740	7,840
	- W4	ชุด	2	3,500	7,000	490	980	7,980
	- W5	ชุด	2	5,060	10,120	670	1,340	11,460
	- W6	ชุด	2	1,250	2,500	230	460	2,960
3	งานมุงลวดหน้าต่าง							
	- W1	ตร.ม.	10.12	400	4,048	-	-	4,048
	- W2	ตร.ม.	1.7	400	680	-	-	680
	- W3	ตร.ม.	0.8	400	320	-	-	320
	- W4	ตร.ม.	2.3	400	920	-	-	920
	- W5	ตร.ม.	1.05	400	420	-	-	420
	รวม				98,920.00		11,980.00	110,900.00
9. งานสุขภัณฑ์ พร้อมอุปกรณ์								
1	อ่างล้างหน้าแขวนผนัง P 55000	ชุด	2	1,765	3,530	450	900	4,430
2	สุขภัณฑ์นั่งราบสองชั้น ชนิดท่อลงพื้น P 11005	ชุด	2	2,320	4,640	450	900	5,540
3	ฝักบัวฉีดชำระสายอ่อน(PM600k#6R(HM)	ชุด	2	270	540	35	70	610
4	ฝักบัวอาบน้ำพร้อมวาล์วเปิดปิด (P97(HM)+PM1001056(HM)	ชุด	2	830	1,660	70	140	1,800
5	ที่ใส่กระดาษชำระ(PM7003(HM)	ชุด	2	380	760	70	140	900
6	ราวแขวนผ้า(PM7005(HM)	ชุด	4	540	2,160	70	280	2,440
7	กระจกเงาแบบไม่มีกรอบ ขนาด 0.50x0.70 ม.(MM004(HM)	ชุด	2	790	1,580	70	140	1,720
8	หัวก๊อกล้างพื้น(PM1024Q28(HM)	ชุด	2	300	600	25	50	650
9	ที่วางสบู่(PM7005(HM)	ชุด	2	260	520	70	140	660
10	ชั้นวางของกระจกนิรภัยเทมเปอร์ หน้า 1 ซม. ขนาด 0.40x0.10 ม. 2 ชั้น	ชุด	2	300	600	25	50	650
11	เคาน์เตอร์ ค.ส.ล.กรูกระเบื้อง ขนาด 0.30x0.30 ม.	ชุด	4	1,200	4,800	950	3,800	8,600
12	STOP VALVE	ชุด	6	240	1,440	35	210	1,650
	รวม				22,830.00		6,820.00	29,650.00



ประธานกรรมการ
กรรมการ
กรรมการ

โครงการก่อสร้าง บ้านพักข้าราชการ อำนวยการต้น/ชานาญการพิเศษ (โครงสร้างค้ำแผ่นดินไหว)

แบบเลขที่ 11058+ก.113/ร.ค./58

สถานที่ก่อสร้าง สำนักงานสาธารณสุขอำเภอพระแสง อ.พระแสง จ.สุราษฎร์ธานี

ลำดับ	รายการ	หน่วย	จำนวน	ค่าวัสดุ		ค่าแรงงาน		รวมเงิน
				ต่อหน่วย	เป็นเงิน	ต่อหน่วย	เป็นเงิน	
11. งานระบบสุขาภิบาล และดับเพลิง								
ระบบประปา								
1	ท่อประปา PVC CLASS 13.5							
	- Dia 1/2 "	ม.	24	13	264	30	720	984
	- Dia 3/4 "	ม.	24	16	336	30	720	1,056
	- Dia 1 "	ม.	4	25	100	30	120	220
2	- ข้อต่อท่อ, อุปกรณ์, กัด40% ค่าวัสดุ ค่าแรง 30% ค่าวัสดุ	รายการ	1	275	275	82.56	83	358
3	BALL VALVE							
	- Dia 1/2 "	ชุด	1	262	262	150	150	412
	- Dia 3/4 "	ชุด	8	340	2,720	200	1,600	4,320
4	BALL FLOAT VALVE							
	- Dia 1/2 "	ชุด	2	268	536	150	300	836
5	METER							
	- Dia 3/4 "	ชุด	1	1,078	1,078	150	150	1,228
6	CHECK VALVE							
	- Dia 3/4 "	ชุด	1	255	255	200	200	455
7	ระบบท่อส้วม, ท่อน้ำทิ้ง, ท่อระบายอากาศและท่อน้ำฝน							
	- Dia 4 "	ม.	24	149	3,576	100	2,400	5,976
	- Dia 3 "	ม.	12	99	1,188	75	900	2,088
	- Dia 2 "	ม.	20	42	840	40	800	1,640
	- Dia 1 "	ม.	12	16	192	30	360	552
8	- ข้อต่อท่อ, อุปกรณ์, กัด40% ค่าวัสดุ ค่าแรง 30% ค่าวัสดุ	รายการ	1	2,241.60	2,242	672.48	672	2,914
9	FLOOR DRAIN							
	- Dia 2 "	ชุด	4	465	1,860	200	800	2,660
10	FLOOR CLEAN OUT							
	- Dia 4 "	ชุด	1	700	700	400	400	1,100
	- Dia 3 "	ชุด	1	700	700	300	300	1,000
11	HOSE BIBB(HB)							
	- Dia 1/2 "	ชุด	1	250	250	50	50	300
12	VENT THROUGH ROOF (VTR)							
	- Dia 2 "	ชุด	1	294	294	200	200	494
13	ท่อยางอ่อน(RUBBER FLEX)							
	- Dia 4 "	ชุด	2	800	1,600	200	400	2,000
14	ถังบำบัดน้ำเสียชนิดไม่เติมอากาศ ขนาด 800 ลิตร/วัน	ชุด	1	11,050	11,050	3,867	3,867	14,917
15	ถังดับเพลิงชนิดเคมีแห้ง ขนาด 10 ปอนด์	ชุด	3	1,350	4,050	100	300	4,350
รวม						34,367.80	15,492.04	49,859.84



ประธานกรรมการ
กรรมการ
กรรมการ

โครงการก่อสร้าง บ้านพักข้าราชการ อำนวยการณ์/ชำนาญการพิเศษ (โครงสร้างด้านแผ่นดินไหว)

แบบเลขที่ 11058+ก.113/ช.ค./58

สถานที่ก่อสร้าง สำนักงานสาธารณสุขอำเภอพระแสง อ.พระแสง จ.สุราษฎร์ธานี

ลำดับ	รายการ	หน่วย	จำนวน	ค่าวัสดุ		ค่าแรงงาน		รวมเงิน
				ต่อหน่วย	เป็นเงิน	ต่อหน่วย	เป็นเงิน	
	12. งานระบบไฟฟ้า และสื่อสาร (รวมเอกสาร ก.77/ม.ย/61)							
1	ดวงไฟ							
	- ดวงโคม DOWNLIGHT ขนาดเส้นผ่านศูนย์กลาง							
	ประมาณ 6 นิ้ว หลอด LED 7W ขั้ว E27							
	ฟลักซ์การส่องสว่างไม่น้อยกว่า 700 LM(D1)	ชุด	6	405.00	2,430.00	115	690	3,120.00
	- ดวงโคม DOWNLIGHT ขนาดเส้นผ่านศูนย์กลาง							
	ประมาณ 6 นิ้ว หลอด LED 9W ขั้ว E27							
	ฟลักซ์การส่องสว่างไม่น้อยกว่า 900 LM(D1)	ชุด	19	425.00	8,075.00	115	2,185	10,260.00
	- ดวงโคมไฟชาลาเปา ขนาดเส้นผ่านศูนย์กลาง							
	ไม่น้อยกว่า 12 นิ้ว หลอด LED ไม่เกิน 24W							
	ฟลักซ์การส่องสว่างไม่น้อยกว่า 1,350 LM(D3)	ชุด	1	750.00	750.00	115	115	865
	- โคมเหล็กเปลือยหลอด LED TUBE T8 ขนาดไม่เกิน 9W							
	ฟลักซ์การส่องสว่างไม่น้อยกว่า 1,050 LM(B2)	ชุด	1	540.00	540.00	115	115	655
	- โคมเหล็กกันฝนปีกอลูมิเนียมหลอด LED TUBE T8							
	ขนาดไม่เกิน 9W ฟลักซ์การส่องสว่างไม่น้อยกว่า 1,050 LM	ชุด	2	630.00	1,260.00	115	230	1,490
2	สวิทซ์ไฟฟ้าฝังผนัง							
	- สวิทซ์ทางเดียว 1S	ชุด	3	70.00	210.00	80	240	450
	- สวิทซ์ทางเดียว 2S	ชุด	6	100.00	600.00	90	540	1,140
	- สวิทซ์ทางเดียว 3S	ชุด	1	130.00	130.00	100	100	230
	- สวิทซ์ทางเดียว S2	ชุด	2	95.00	190.00	85	170	360
3	เต้ารับไฟฟ้า							
	- เต้ารับไฟฟ้าชนิดคู่	ชุด	14	180.00	2,520.00	90	1,260	3,780
	- เต้ารับไฟฟ้าชนิดคู่ชนิดกันน้ำ	ชุด	1	500.00	500.00	115	115	615
	- JUNCTION BOX WATER HEATER	ชุด	2	50.00	100.00	90	180	280
4	สายไฟฟ้า							
	- IEC01 ขนาด 25 Sqmm.	ม.	48	84.00	4,032.00	25	1,200	5,232
	- IEC01 ขนาด 10 Sqmm.	ม.	24	35.00	840.00	13	312	1,152
	- IEC01 ขนาด 6 Sqmm.	ม.	30	20.00	600.00	12	360	960
	- IEC01 ขนาด 4 Sqmm.	ม.	298	12.00	3,576.00	10	2,980	6,556
	- IEC01 ขนาด 2.5 Sqmm.	ม.	503	8.00	4,024.00	7	3,521	7,545
	- อุปกรณ์ประกอบ	รายการ	1	1,307.00	1,307.00	-	-	1,307
5	ท่อร้อยสาย							
	- IMC Dia 1 1/4"	ม.	20	125.00	2,500.00	38	760	3,260
	- EMT Dia 3/4"	ม.	25	37.00	925.00	24	600	1,525
	- EMT Dia 1/2"	ม.	256	25.00	6,400.00	22	5,632	12,032
	- อุปกรณ์ประกอบอื่นๆ	รายการ	1	1,965.00	1,965.00	-	-	1,965
6	MCB							


ประธานกรรมการ
กรรมการ
กรรมการ

โครงการก่อสร้าง บ้านพักข้าราชการ อำนวยการณ์ต้น/ชำนาญการพิเศษ (โครงสร้างด้านแผ่นดินไหว)

แบบเลขที่ 11058+ก.113/ร.ค./58

สถานที่ก่อสร้าง สำนักงานสาธารณสุขอำเภอพระแสง อ.พระแสง จ.สุราษฎร์ธานี

ลำดับ	รายการ	หน่วย	จำนวน	ค่าวัสดุ		ค่าแรงงาน		รวมเงิน
				ต่อหน่วย	เป็นเงิน	ต่อหน่วย	เป็นเงิน	
	- CB.RCBO 32AT 2P WITH ENCLOSSER	ชุด	1	2,100.00	2,100.00	110	110	2,210
7	CONSUMER UNIT(LP)	ชุด	1	4,380.00	4,380.00	500	500	4,880
	- LP Main :RCBO 63AT 2P 10KA 3W							
	240/415 VAC จำนวนช่อง 10 ช่อง							
	CB:16AT 1P 2ลูก,20AT 1P 5 ลูก							
	ELCB 32AT 1P 1 ลูก							
	รวม				49,954.00		21,915.00	71,869.00
	กลุ่มงานที่ 2							
	2.1 งานครุภัณฑ์จัดจ้างหรือสั่งทำ							
1	CN เคาน์เตอร์ ค.ส.ถ.ผิวกรูหินแกรนิต มีบัวกันน้ำ	ชุด	1	23,950.00	23,950.00	-	-	23,950
	ขนาด 0.60x4.10x0.85/0.75 ม.+อ่างสแตนเลส							
	แบบหลุมเดี่ยวมีที่พักกาชณะ พร้อมอุปกรณ์ 1 ชุด							
	รวม				23,950.00		-	23,950.00

.....ประธานกรรมการ
กรรมการ
กรรมการ